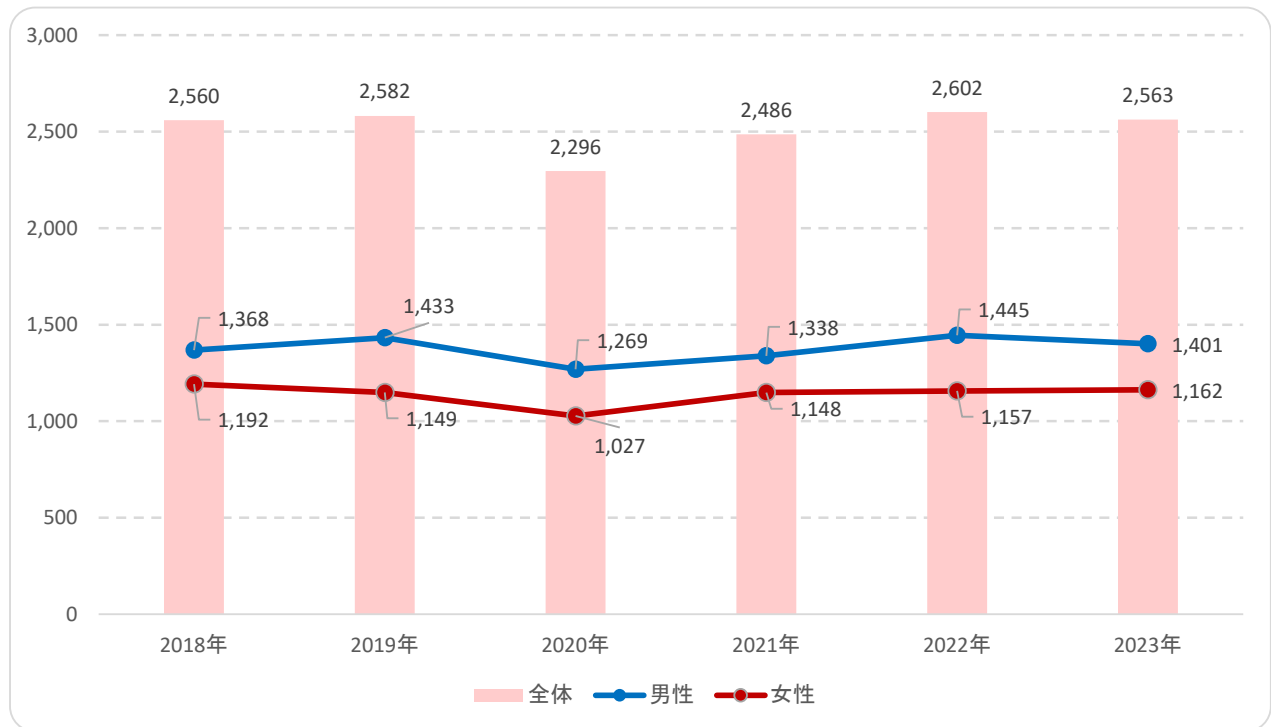


# 九州医療センター 集計

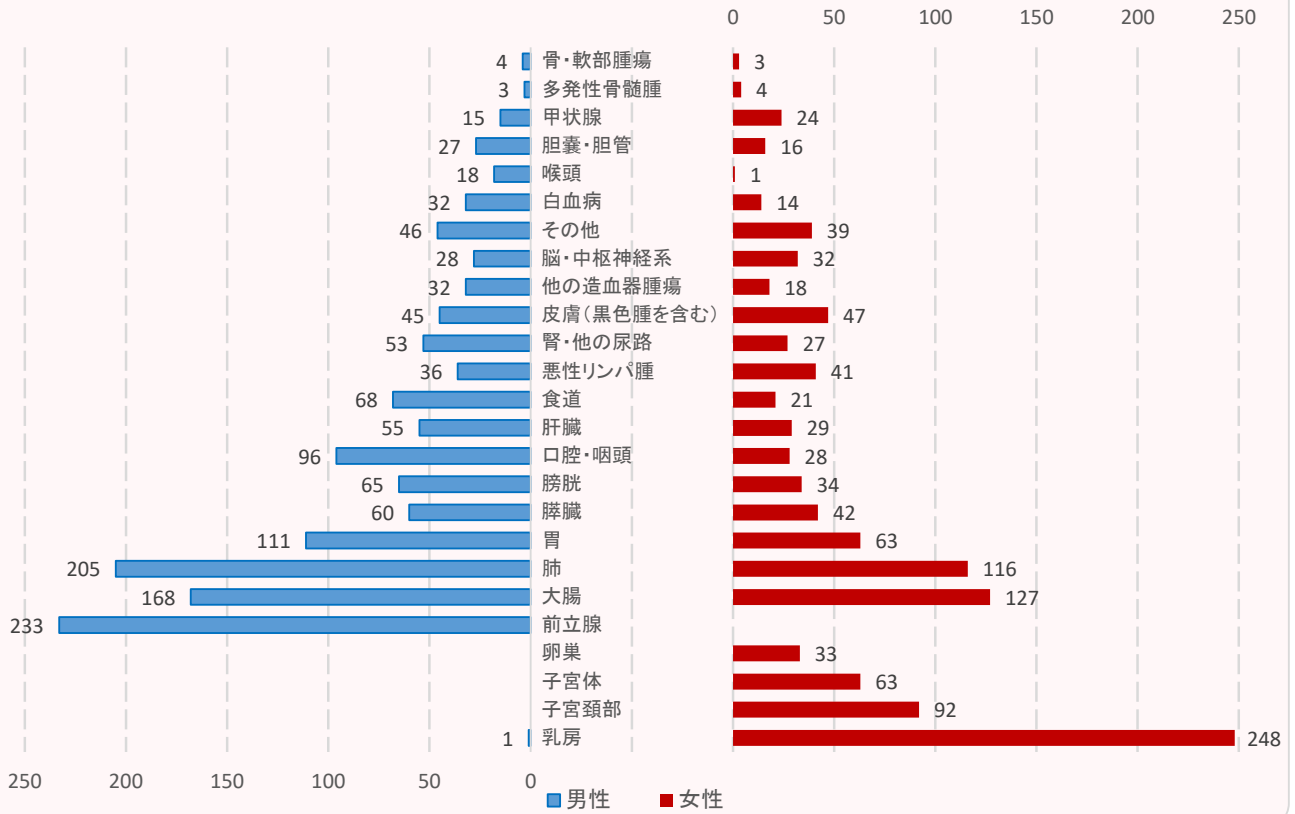
## 1. 当院のがん登録数 年次推移

	2018年	2019年	2020年	2021年	2022年	2023年
全体	2,560	2,582	2,296	2,486	2,602	2,563
男性	1,368 (53.4%)	1,433 (55.5%)	1,269 (55.3%)	1,334 (53.8%)	1,445 (55.5%)	1,401 (54.7%)
女性	1,192 (46.6%)	1,149 (44.5%)	1,027 (44.7%)	1,152 (46.2%)	1,157 (44.5%)	1,162 (45.3%)

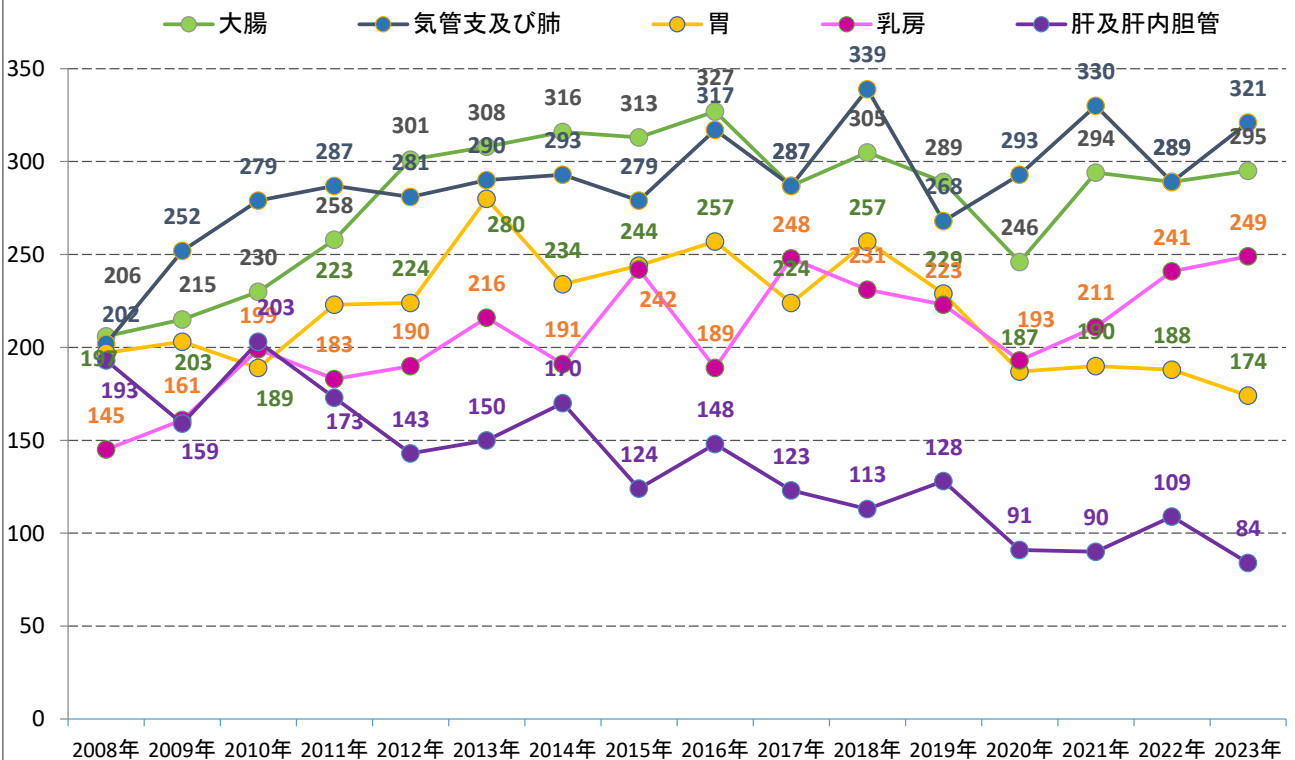


部 位	2018年	2019年	2020年	2021年	2022年	2023年
口腔・咽頭	100	136	95	106	117	124
喉頭	19	14	10	26	22	19
食道	51	61	54	66	79	89
胃	250	216	181	190	188	174
大腸	304	284	246	294	289	295
肝臓	113	128	91	90	109	84
胆嚢・胆管	43	46	41	46	45	43
膵臓	108	95	105	90	106	102
肺	338	267	293	330	289	321
骨・軟部腫瘍	4	4	6	5	4	7
皮膚(黒色腫を含む)	47	70	78	58	70	92
乳房	231	221	192	211	241	249
子宮頸部	112	122	87	119	99	92
子宮体	46	38	37	50	60	63
卵巣	37	43	31	38	34	33
前立腺	214	224	188	191	233	233
膀胱	90	103	104	119	111	99
腎・他の尿路	88	99	83	88	86	80
脳・中枢神経系	57	56	64	50	80	60
甲状腺	35	36	43	40	35	39
悪性リンパ腫	95	126	96	100	111	77
多発性骨髄腫	21	28	16	17	20	7
白血病	51	38	49	63	52	46
他の造血器腫瘍	54	59	46	39	61	50
その他	52	68	60	60	61	85
合 計	2,560	2,582	2,296	2,486	2,602	2,563

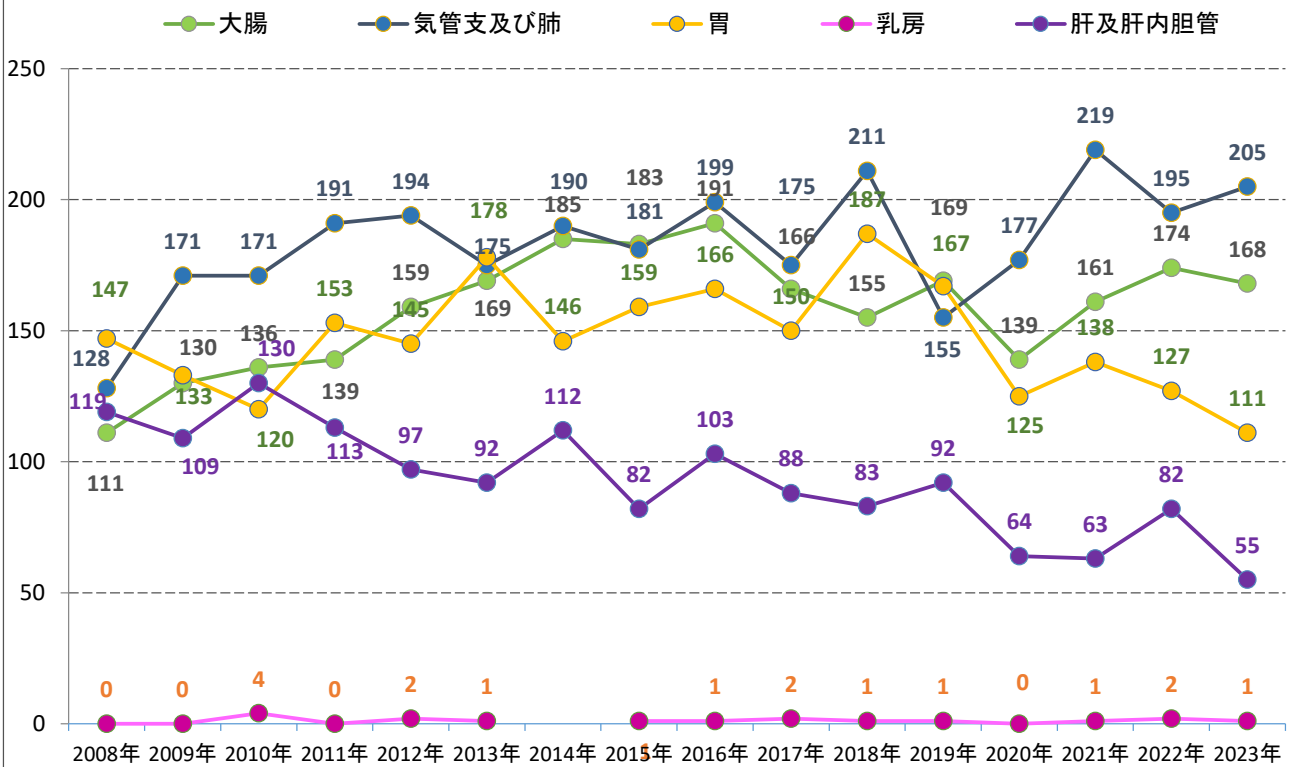
2023年症例 男女別部位別登録数 2,563件



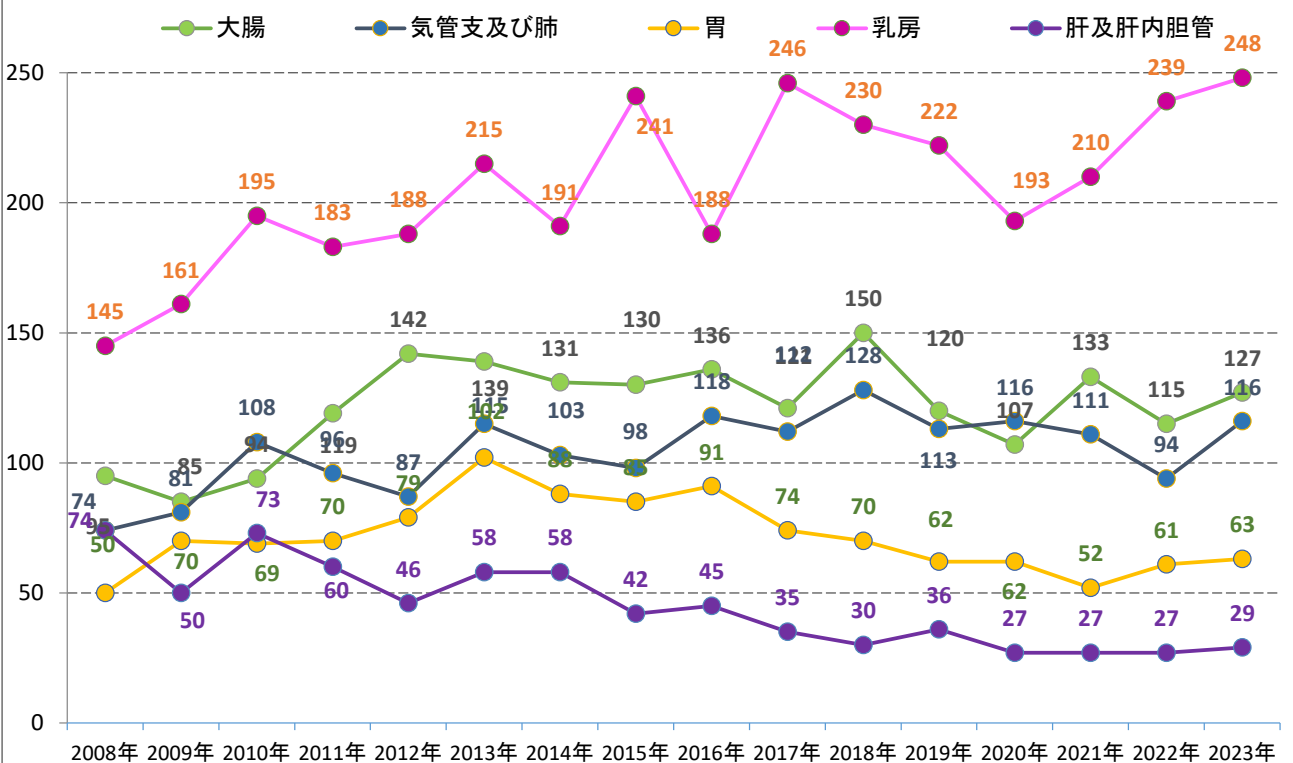
5大がん推移 (2008年~2023年)



5大がん推移 男性（2008年～2023年）

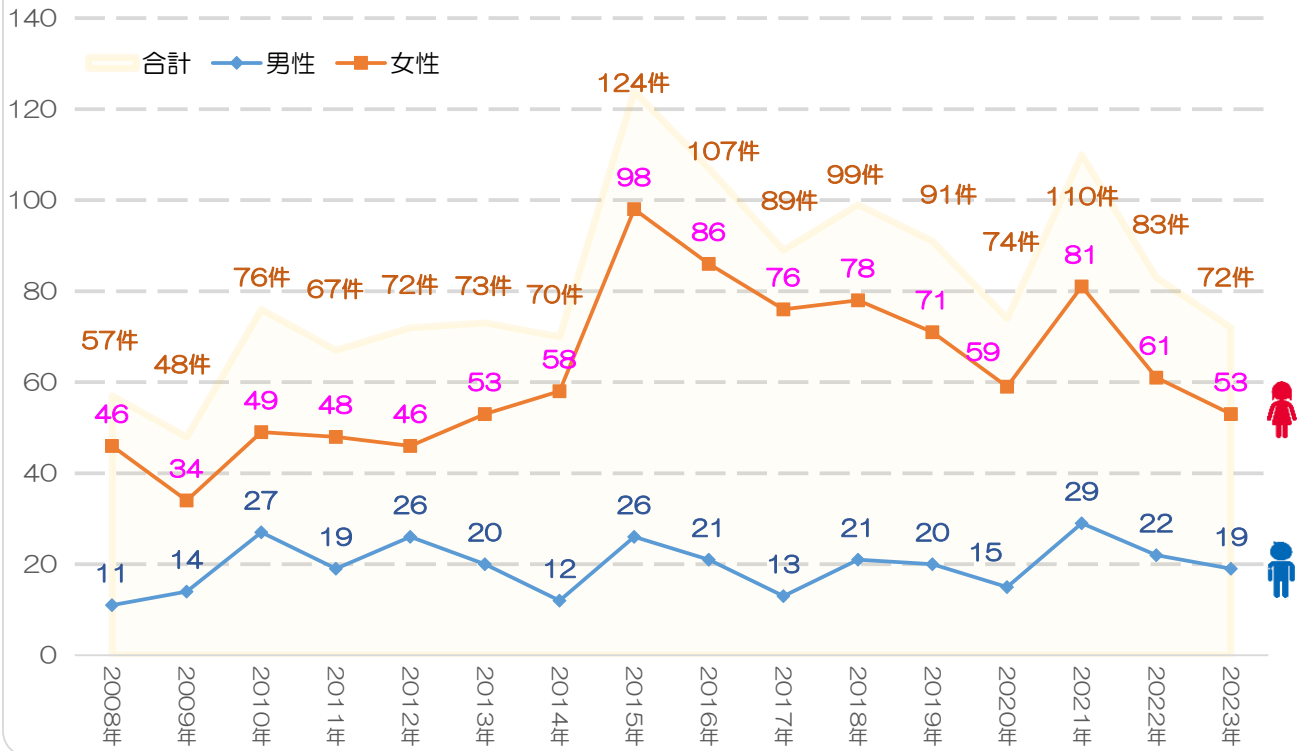


5大がん推移 女性（2008年～2023年）



## 当院のAYA世代 がんの推移 2008年～2023年 1,312件

※ AYA世代のがんとは15歳から39歳までの患者さんがあてはまります



## 当院のAYA世代 がん登録件数(2023年) 72件

