

専攻医登録システム
操作マニュアル
(専攻医向け)

目次

1. 専攻医登録システムへのアクセス	2
1.1 アクセス方法.....	2
1.2 注意事項 ※必ずご確認ください	2
2. 新規登録（専攻医登録システムユーザ ID をお持ちでない方）	3
2.1 メールアドレス登録.....	3
2.2 ユーザ登録サイトへのアクセス	3
2.3 新規登録 情報入力.....	4
3. ログイン（専攻医登録システムユーザ ID お持ちの方）	5
3.1 ログインとトップページ表示.....	5
■ 「専攻医登録システム」のメニュー紹介	6
3.2 専門研修プログラム検索と応募	6
4. 応募プログラム取下げ	9
4.1 応募プログラムの取下げ.....	9
5. 応募結果確認	11
5.1 応募結果（採用／不採用）の確認	11
5.2 不採用時（二次募集への応募）	11
6. ユーザ情報変更.....	12
6.1 ユーザ情報の変更	12
6.2 ユーザ ID の削除.....	13
7. ログアウト.....	14
7.1 ログアウト	14



【推奨環境】

本システムをご利用頂くには下記のブラウザを推奨いたします。
推奨ブラウザ以外でアクセスされた場合の動作保障は致しかねます。

Internet Explorer 10.x、11.x / Microsoft Edge
Google Chrome(最新版) / Mozilla Firefox(最新版) / Safari(最新版)

1. 専攻医登録システムへのアクセス


1.1 アクセス方法

応募を希望する研修プログラムの領域学会ホームページより、専攻医登録システムへアクセスしてください。

- ・「専攻医登録システムユーザ ID」をお持ちでない方（ユーザ未登録の方）は、「専攻医登録システム新規ユーザ登録はこちら」をクリックします。
- ・「専攻医登録システムユーザ ID」をお持ちの方（持っているが ID・PW を忘れた方）は、「専攻医登録システムユーザ ID お持ちの方はこちら」をクリックします。

【イメージ図】

○×領域 ホームページ



1.2 注意事項 **※必ずご確認ください**

- ・「専攻医登録システムユーザ ID」は、1名につき1つしか作成することができません。
 - ・「専攻医登録システムユーザ ID」は、領域毎に異なります。
- 他の領域へ応募を希望する場合、現在のユーザ ID を削除し、再作成してください。

2. 新規登録（専攻医登録システムユーザ ID をお持ちでない方）

2.1 メールアドレス登録

メールアドレスを入力し、「送信」ボタンをクリックします。

※携帯電話のメールアドレスはご登録いただけません。

専門研修プログラム応募者 新規登録

ご登録していただくPCメールアドレスを入力し送信ボタンをクリックしてください。
携帯電話メールアドレスはご登録できませんのでご了承ください。
▶ 操作マニュアルはこちら

登録する専門領域名

メールアドレス @

2.2 ユーザ登録サイトへのアクセス

登録したメールアドレスにユーザ登録サイトへのご案内メールが届きます。24 時間以内にメールに記載されている URL へアクセスし、ユーザ登録をします。

※有効期限を過ぎた場合、再度メールアドレスの登録から操作してください。

差出人 専攻医登録サイト <senmoni_no-reply@jmsb.jp>
件名 ◆専攻医登録システム ユーザー登録URLのご連絡◆
宛先

このメールは、専攻医登録システムで新規登録のメールアドレスを入力された方へお送りしています。

◆専攻医登録システム ユーザー登録URLのご連絡◆

下記URLにて情報を入力し登録を完了してください。
<https://~~~~~>

※URL部が折り返されて表示されている場合には、httpsから最後の文字まで全部をブラウザのアドレス欄に入力してください。
※このURLの有効期限は 2017-●-● *** までです

登録には医籍登録番号が必要になりますのでご用意ください。

※このメールにお心当たりがない場合は、お手数ですがご連絡いただきますようお願いいたします。
※このメールは送信専用メールアドレスから配信されております。
このメールにご返信いただいてもお答えできませんのでご了承ください。

お問合せメールアドレス： senkoi-support@jmsb.jp

=====

2.3 新規登録 情報入力

メールに記載されている URL をクリックすると『情報入力画面』が表示されます。

必要項目を入力し、「内容確認」ボタンをクリックします。

『内容確認画面』が表示されますので、内容に誤りがないことを確認し、「登録」ボタンをクリックしてください。

専門研修プログラム応募者 新規登録 情報入力		
登録する情報を下記フォームへ入力してください。		
専門領域名	内科	
氏名	姓: <input type="text"/> 名: <input type="text"/>	
フリガナ	セイ: <input type="text"/> メイ: <input type="text"/>	氏名のフリガナを全角カタカナで入力してください。
生年月日	<input type="text"/>	例(2016/01/01)の形式で入力してください。カレンダーアイコンからも入力できます。
性別	<input checked="" type="radio"/> 男性 <input type="radio"/> 女性	
医籍登録番号	<input type="text"/> <input type="checkbox"/> 外国籍の方はこちらをチェックしてください	半角数字7桁（外国籍の方は4桁）で入力してください。外国籍の方はチェックボックスを選択してから入力してください。 ▶ 医籍登録番号の確認はこちら
医籍登録年月日	<input type="text"/>	例(2016/01/01)の形式で入力してください。カレンダーアイコンからも入力できます。
電話番号	<input type="text"/>	ハイフンなし、半角数字で入力してください。
メールアドレス	test@example.com	
連絡先	郵便番号	<input type="text"/> - <input type="text"/>
	都道府県	北海道
	市区町村	<input type="text"/>
	町名・丁目・番地・号	<input type="text"/>
	建物名等 ※建物名は必須ではありません	<input type="text"/>
修了(予定)臨床研修プログラム名	<input type="text"/>	
臨床研修プログラム修了(予定)年月日	<input type="text"/>	例(2016/01/01)の形式で入力してください。カレンダーアイコンからも入力できます。
パスワード	<input type="text"/>	6~20文字の半角英数字で入力してください。
パスワード再入力	<input type="text"/>	
<input type="button" value="内容確認"/>		

『登録完了画面』に**専攻医登録システムユーザ ID**が表示されますので、忘れないように保管してください。※メールでも通知されます。

専門研修プログラム応募者 新規登録 完了
新規登録が完了しました。
IDは <input type="text"/> です。
<input type="button" value="トップメニュー"/>

3. ログイン（専攻医登録システムユーザ ID お持ちの方）

3.1 ログインとトップページ表示

専攻医登録システムユーザ ID とパスワードを入力し、「ログイン」 ボタンをクリックします。

『マイページ』が表示されます。

■ 「専攻医登録システム」のメニュー紹介

①現在の状況	<ul style="list-style-type: none"> ・現在の応募状況、応募履歴を確認できます ・採用期間の終了後、採用・不採用情報が表示されます
②インフォメーション	<ul style="list-style-type: none"> ・日本専門医機構からのお知らせが掲載されます
③専門研修プログラム 検索	<ul style="list-style-type: none"> ・専門研修プログラムを条件別に検索できます ・専門研修プログラムへの応募ができます
④ユーザ情報	<ul style="list-style-type: none"> ・ユーザ情報の変更ができます ・ユーザIDの削除ができます
⑤マスタースケジュール	<ul style="list-style-type: none"> ・募集スケジュールを確認できます

3.2 専門研修プログラム検索と応募

『マイページ』の「専門研修プログラム検索」をクリックします。



- ① 都道府県や基幹施設名、専門研修プログラム名で検索することができます。
 都道府県+施設名等【AND条件】での検索もできます。
 また、定員数を応募者数が超えている場合、赤字表示となりますが、応募可能です。

①

専門研修プログラム検索

専門領域名 内科 都道府県

基幹施設名

専門研修プログラム名

入力キーワードと一致した施設を検索することができます

クリア 検索

検索結果

検索結果から専門研修プログラム名をクリックすると詳細画面が表示されます。
 応募期間に入ると応募するボタンからその研修プログラムに応募することができます。
 また、併願での応募はできません。

(全 11 件)

都道府県	基幹施設名	専門研修プログラム	研修プログラム冊子 (PDF)	基幹施設のホームページ	応募者数/定員数	プログラムへの応募
北海道	〇〇〇〇大学病院	〇〇〇〇大学病院内科研修プログラム	研修プログラム冊子	ホームページ	13人/10人	応募する
北海道	〇〇〇〇大学病院	〇〇〇〇大学病院内科研修プログラム	研修プログラム冊子	ホームページへ	5人/5人	応募する

- ② 専門研修プログラム名をクリックすると詳細情報を閲覧することができます。
 現在の応募者数や定員数、問合せ先を確認することができます。

②

専門研修プログラム詳細

専門研修プログラム情報

専門研修プログラム名 〇〇〇〇大学病院内科研修プログラム

専門領域名 内科

応募者数 / 定員数 5人 / 5人

プログラム期間 2018/04/01 開始 研修年限 3年間 (2021/03/31 まで)

研修プログラム紹介ホームページ 未登録

研修プログラム冊子 研修プログラム冊子

基幹施設情報

基幹施設名 〇〇病院

医療機関コード 99-9999-9 専門研修指導医数 3人

郵便番号 100-0006 都道府県 東京都

区市町村 千代田区

町名・丁目・番地・号 有楽町1-1-1

建物名等 〇〇ビル

連絡責任者情報

氏名 (フリガナ) タナカ イチロウ 氏名 田中 一郎

役職 教授

お問い合わせ先情報

お問い合わせ先名 未登録

メールアドレス 未登録

専門研修連携施設情報 (全 2 件)

No	都道府県	医療機関コード	専門研修指導医数	連携施設名
1	東京都	99-9999-9	2人	東京都病院
2	神奈川県	99-9999-9	2人	神奈川県病院

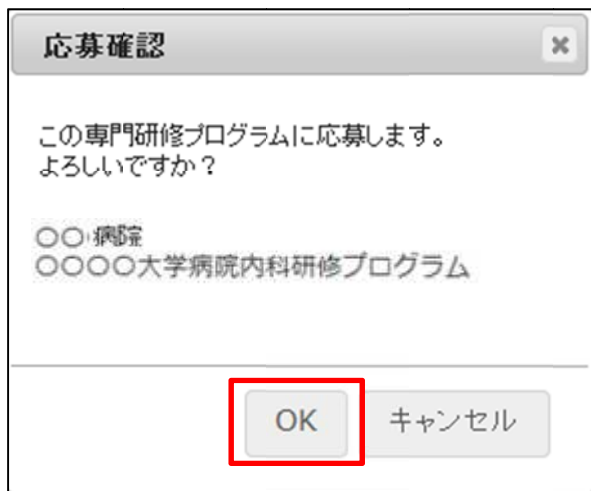
<< < 1 / 1 > >>

戻る 応募する

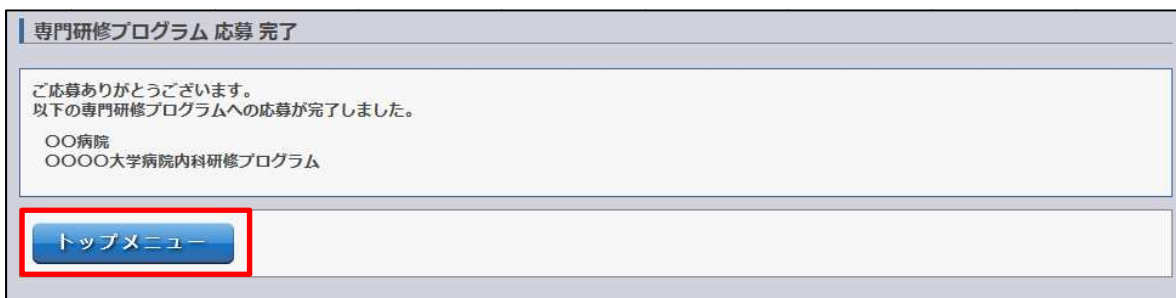
③ 「応募する」 ボタンを押すと、応募確認ポップアップが表示されます。

「OK」 をクリックすると専門研修プログラムへの応募が完了します。

※登録期間内は、取下げ可能です。



④ 応募が完了しました。『マイページ』の『現在の状況』で、応募状況を確認できます。



4. 応募プログラム取下げ

4.1 応募プログラムの取下げ

- ① 『マイページ』の『現在の状況』で応募を取下げの場合はこちらの「こちら」をクリックします。**※登録期間内のみ取下げ可能です。**

専攻医登録システム

一般社団法人日本専門医機構
Japanese Medical Specialty Board

山田 太郎 ログアウト

トップ 専門研修プログラム 登録情報 お問い合わせ・操作マニュアル 利用規約・プライバシーポリシー

現在の状況

現在〇〇〇〇大学病院内科研修プログラムに応募中です。応募を取下げの場合は **こちら** をクリックしてください。

インフォメーション

システムインフォメーション
2017/10/01 00:00 現在一次募集期間です。(2017/11/15 23:59まで)
一次採用期間は2017/11/16 00:00より開始されます。

お知らせ
2017/07/01 00:00 : test
2017/07/01 00:00 : 事務局からのお知らせの表示テスト3。
2017/07/01 00:00 : 事務局からのお知らせの表示テスト2。
[▶ もっと見る...](#)

専攻医メニュー

専門研修プログラム
[▶ 専門研修プログラム検索](#)
... 専門研修プログラムの検索と詳細表示を行います。応募期間中は専門研修プログラムへの応募もこちらから行います。

登録情報
[▶ ユーザ情報](#)
... ユーザ情報の閲覧、変更、削除を行います。
[▶ メールアドレス変更](#)
... ご登録されているメールアドレスの変更を行います。

- ② 応募中の専門研修プログラムが表示されます。「応募を取下げる」ボタンをクリックします。

専門研修プログラム詳細

専門研修プログラム情報

専門研修プログラム名	〇〇〇〇大学病院内科研修プログラム		
専門領域名	内科		
応募者数 / 定員数	5人 / 5人		
プログラム期間	2018/04/01 開始	研修年限	3年間 (2021/03/31 まで)
研修プログラム紹介ホームページ	未登録		
研修プログラム冊子	研修プログラム冊子		

基幹施設情報

基幹施設名	〇〇病院		
医療機関コード	99-9999-9	専門研修指導医数	3人
郵便番号	100-0006	都道府県	東京都
区市町村	千代田区		
町名・丁目・番地・号	有楽町1-1-1		
建物名等	〇〇ビル		

統括責任者情報

氏名(フリガナ)	タナカ イチロウ	氏名	田中 一郎
役職	教授		

お問い合わせ先情報

お問い合わせ先名	未登録		
メールアドレス	未登録		

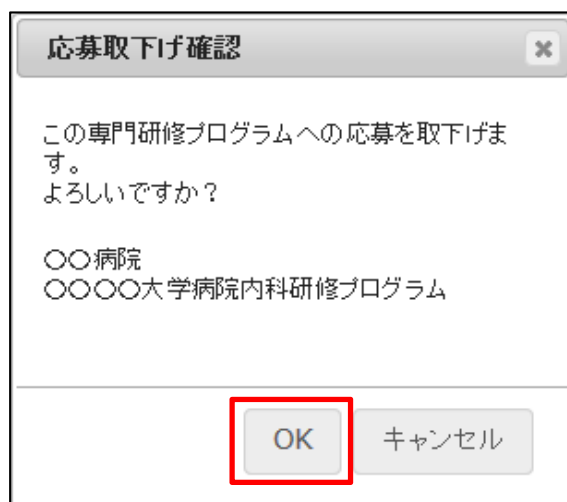
専門研修連携施設情報 (全2件)

No	都道府県	医療機関コード	専門研修指導医数	連携施設名
1	東京都	99-9999-9	2人	東京都病院
2	神奈川県	99-9999-9	2人	神奈川県病院

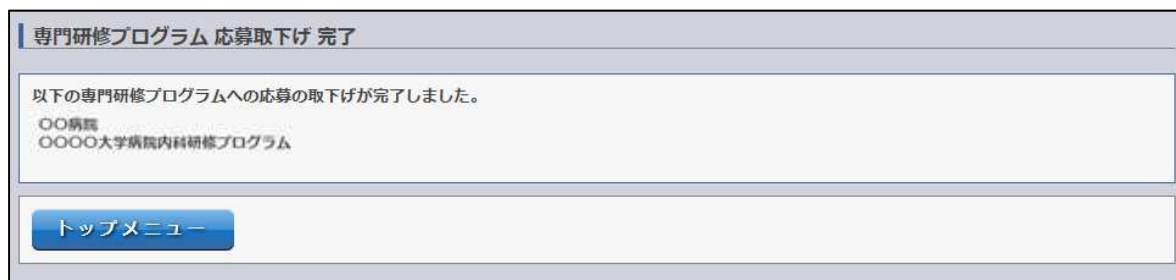
<< < 1 / 1 > >>

[戻る](#) [応募を取下げる](#)

- ③ 確認ポップアップが表示されます。「OK」をクリックすると応募の取下げが完了します。



- ④ 取下げが完了しました。



5. 応募結果確認

5.1 応募結果（採用／不採用）の確認

採否結果通知日になりましたら、『マイページ』の『現在の状況』に、応募結果が掲載されます。必ずご確認ください。

※なお、【保留】と表示されている場合があります。その場合の採否結果については、専門研修プログラムのお問い合わせ先へ直接お問合せください。

専攻医登録システム

一般社団法人日本専門医機構
Japanese Medical Specialty Board

山田 太郎 ログアウト

トップ 専門研修プログラム 登録情報 お問い合わせ・操作マニュアル 利用規約・プライバシーポリシー

現在の状況

OOOO大学病院内科研修プログラムに採用されました。

インフォメーション

システムインフォメーション
現在システムインフォメーションはありません。

お知らせ
2017/07/01 00:00 : test
2017/07/01 00:00 : 事務局からのお知らせの表示テスト3。
2017/07/01 00:00 : 事務局からのお知らせの表示テスト2。
[* もっと見る...](#)

専攻医メニュー

専門研修プログラム
▶ [専門研修プログラム検索](#)
... 専門研修プログラムの検索と詳細表示を行います。

登録情報
▶ [ユーザ情報](#)
... ユーザ情報の閲覧と変更を行います。
▶ [メールアドレス変更](#)
... ご登録されているメールアドレスの変更を行います。

Copyright (c) 2015 Japanese Medical Specialty Board. All Rights Reserved.

5.2 不採用時（二次募集への応募）

応募結果が不採用の場合、二次募集している専門研修プログラムへ応募することができます。応募手順は、一次募集時と同様の手順となります。

※操作マニュアル【3.2 専門研修プログラム検索と応募】参照

6. ユーザ情報変更

6.1 ユーザ情報の変更

- ① 『マイページ』の「ユーザ情報」をクリックします。

専攻医メニュー

■ 専門研修プログラム

- ▶ 専門研修プログラム検索
... 専門研修プログラムの検索と詳細表示を行います。応募期間中は専門研修プログラムへの応募もこちらから行います。

■ 登録情報

- ▶ ユーザ情報
... ユーザ情報の閲覧、変更、削除を行います。
- ▶ メールアドレス変更
... ご登録されているメールアドレスの変更を行います。

- ② 「変更」ボタンをクリックすると、ユーザ情報の変更ができます。

■ 専門研修プログラム応募者 ユーザ情報

ユーザ情報を変更する場合は画面右下の変更ボタンよりお願いいたします。
ただし、**メールアドレス・パスワードの変更は変更ボタンより行えません**ので以下手順で行ってください。

- ・メールアドレスの変更は**メールアドレス変更機能**より行ってください。
- ・パスワードの変更はログイン画面のログインフォーム下にありますリンクより行ってください。

ユーザIDの削除は応募中の場合はご利用できません。

ユーザID	11170001
専門領域名	内科
氏名	田中 太郎
フリガナ	タナカ タロウ
生年月日	1990/01/01
性別	男性
医籍登録番号	1234567
医籍登録年月日	2015/07/01
電話番号	00000000000
メールアドレス	test@example.com
連絡先	郵便番号 000 - 0000 都道府県 北海道 市区町村 テスト 町名・丁目・番地・号 テスト 建物名等
修了(予定)臨床研修プログラム名	テスト
臨床研修プログラム 修了(予定)年月日	2018/03/31
パスワード	*****

戻る
ユーザIDの削除
変更

6.2 ユーザ ID の削除

- ① 「ユーザ ID の削除」をクリックします。

専門研修プログラム応募者 ユーザ情報

ユーザ情報を変更する場合は画面右下の変更ボタンよりお願いいたします。
ただし、メールアドレス・パスワードの変更は変更ボタンより行えませんので以下手順で行ってください。

- ・メールアドレスの変更はメールアドレス変更機能より行ってください。
- ・パスワードの変更はログイン画面のログインフォーム下にありますリンクより行ってください。

ユーザIDの削除は応募中の場合はご利用できません。

ユーザID	11170001
専門領域名	内科
氏名	田中 太郎
フリガナ	タナカ タロウ
生年月日	1990/01/01
性別	男性
医籍登録番号	1234567
医籍登録年月日	2015/07/01
電話番号	00000000000
メールアドレス	test@example.com
連絡先	郵便番号 000 - 0000
	都道府県 北海道
	郡市区町村 テスト
	町名・丁目・番地・号 テスト
建物名等	
修了(予定)臨床研修プログラム名	テスト
臨床研修プログラム修了(予定)年月日	2018/03/31
パスワード	*****

戻る **ユーザIDの削除** 変更

- ② 確認ポップアップが表示されます。「OK」をクリックするとユーザ ID の削除が完了し、ログイン画面へ移動します。

ユーザID削除の確認

現在ログイン中のユーザIDを削除します。
よろしいですか？

専門領域: 内科
氏名: 田中 太郎

OK キャンセル

7. ログアウト

7.1 ログアウト

『マイページ』の「ログアウト」をクリックします。ログイン画面が表示されます。

専攻医登録システム



一般社団法人日本専門医機構
Japanese Medical Specialty Board

トップ
専門研修プログラム
登録情報
お問い合わせ・操作マニュアル
利用規約・プライバシーポリシー

てすと 太郎
ログアウト

現在の状況

現在、てすと 太郎さんが応募中の専門研修プログラムはありません。

インフォメーション

システムインフォメーション

2017/09/01 00:00 現在プログラム応募登録期間です。(2017/09/23 00:00まで)

2017/09/01 00:00 現在プログラム閲覧期間です。(2017/09/30 00:00まで)

2017/09/01 00:00 現在一次募集期間です。(2017/09/23 00:00まで)

一次採用試験期間は2017/09/23 00:00より開始されます。

お知らせ

現在お知らせはありません。

[▶ もっと見る...](#)

専攻医メニュー

専門研修プログラム

- ▶ [専門研修プログラム検索](#)
... 専門研修プログラムの検索と詳細表示を行います。

登録情報

- ▶ [ユーザ情報](#)
... ユーザ情報の閲覧と変更・削除を行います。
- ▶ [メールアドレス変更](#)
... ご登録されているメールアドレスの変更を行います。

マスタースケジュール

期間	開始日時	終了日時	2017												2018			
			4	5	6	7	8	9	10	11	12	1	2	3				
プログラム応募登録期間	2017/09/01 00:00	2017/09/23 00:00																
プログラム閲覧期間	2017/09/01 00:00	2017/09/30 00:00																
一次募集期間	2017/09/01 00:00	2017/09/23 00:00																
一次採用試験期間	2017/09/23 00:00	2017/09/30 00:00																
一次採用一斉通知日時	2017/09/30 00:00																	
二次募集期間	2017/10/01 00:00	2017/10/31 00:00																
二次採用試験期間	2017/11/01 00:00	2017/11/30 00:00																
二次採用一斉通知日時	2017/11/30 00:00																	

Copyright (c) 2015-2017 Japanese Medical Specialty Board. All Rights Reserved.

【問い合わせ先】

「専攻医登録システム」の操作に関する問い合わせ先

senkoi-support@jmsb.jp

担当:株式会社マイス・ワン

第1版 2017年10月1日